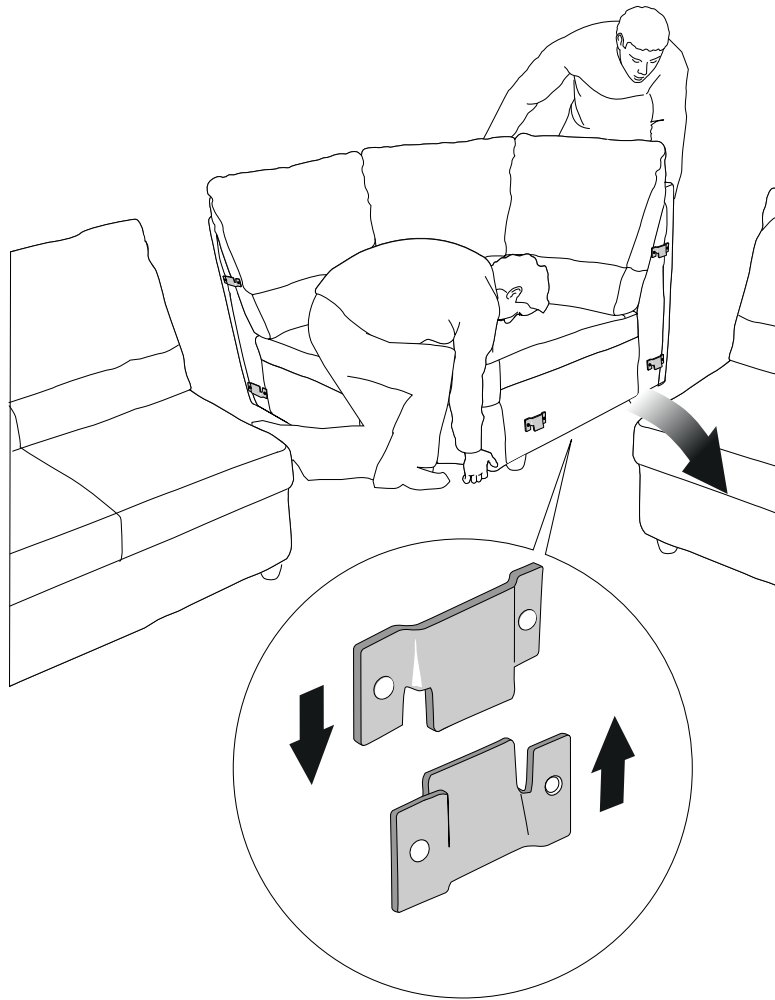


6

Приподнять модуль оборудованный верхним фиксатором и вставить язычки фиксаторов в ответную часть нижних фиксаторов соседнего элемента



Инструкция по эксплуатации и уходу за мягкой мебелью доступна на официальном сайте фабрики по ссылке:
<https://homecollection.com.ru/instrukcia>

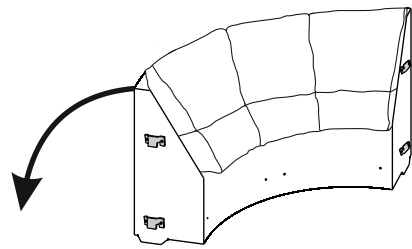


ИНСТРУКЦИЯ по сборке модулей комплектов мягкой мебели с использованием универсального фиксатора

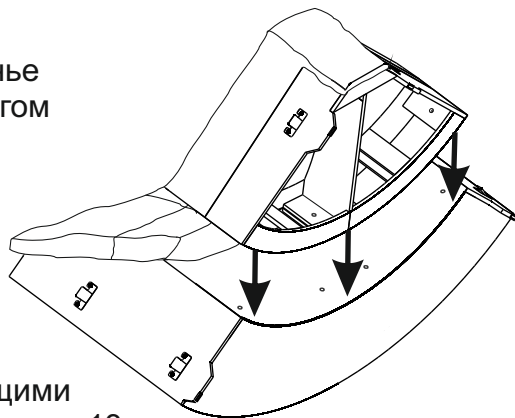
Данная инструкция применима к моделям:

Орлеан
Денвер

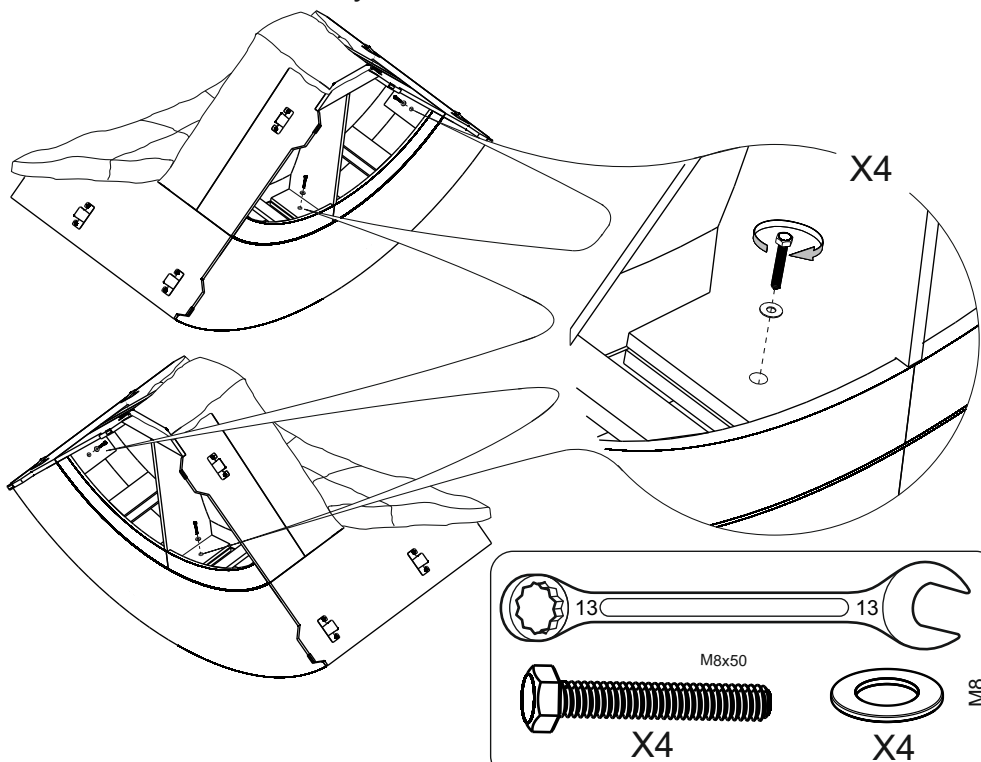
1 Расположить спинку углового модуля лицевой частью вверх



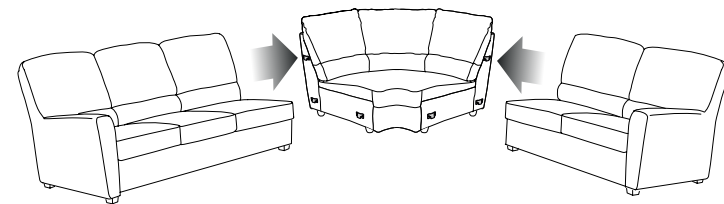
2 Совместить спинку и сиденье углового модуля друг с другом



3 Закрепить между собой шайбами и болтами, входящими в комплект и затянуть ключом на 13



5 Расположить модули согласно комплектации в предполагаемом месте эксплуатации мебели.



ПРЕДУПРЕЖДЕНИЕ!
Во избежании повреждения
напольного покрытия,
запрещается волочить и толкать
мебель

4 Соединение модулей осуществляется тремя металлическими фиксаторами, установленными на боковине модуля. В зависимости от способа крепления к боковине, они подразделяются на верхние и нижние.

